

DOI: <https://doi.org/10.32782/2524-0072/2024-62-15>

УДК 658.14/.17:005.52

УДОСКОНАЛЕННЯ ФІНАНСОВО-ГОСПОДАРСЬКОЇ ДІЯЛЬНОСТІ ПІДПРИЄМСТВА НА ОСНОВІ АНАЛІЗУ АКТИВІВ

IMPROVEMENT OF FINANCIAL AND ECONOMIC ACTIVITY OF THE ENTERPRISE ON THE BASIS OF ASSET ANALYSIS

Колос Дарина Ігорівназдобувачка першого рівня вищої освіти,
Криворізький національний університет
ORCID: <https://orcid.org/0009-0003-6597-2054>**Короленко Ріта Вікторівна**кандидат економічних наук, доцент,
Криворізький національний університет
ORCID: <https://orcid.org/0000-0003-2346-3350>**Kolos Daryna, Korolenko Rita**

Kryvyi Rih National University

У статті обґрунтовано актуальність здійснення аналізу активів підприємства. Визначено економічну сутність та склад активів підприємства. Розглянуто методи здійснення аналізу активів підприємства. В якості об'єкту дослідження було обрано підприємство ПАТ «АрселорМіттал Кривий Ріг». Здійснено аналіз динаміки та структури складу активів підприємства, аналіз динаміки та структури необоротних активів підприємства, аналіз динаміки та структури оборотних активів підприємства. Проведено аналіз основних показників ефективності використання активів підприємства, а саме коефіцієнти ліквідності, коефіцієнт ділової активності, коефіцієнт фінансової стійкості, рентабельність. Запропоновано пропозиції щодо поліпшення фінансово-господарської діяльності ПАТ «АрселорМіттал Кривий Ріг» за результатами аналізу його активів в сучасних умовах господарювання.

Ключові слова: аналіз, оборотні активи, необоротні активи, ліквідність, фінансова діяльність, ділова активність, рентабельність.

Financial and economic activity of enterprises in modern conditions is complicated by both external factors, which include economic instability in the country caused by the military aggression of the Russian Federation against Ukraine, and internal ones – surplus reserves, accounts receivable and a high share of worn-out equipment. Therefore, it is important to study the structure of assets that form the property of an enterprise. The main purpose of the article is to study the theoretical and practical foundations of the formation and effective use of enterprise assets; development of directions for improving the financial and economic activities of PJSC ArcelorMittal Kryvyi Rih based on the results of the analysis of its assets in modern business conditions. The article substantiates the relevance of analyzing the company's assets. The economic essence and composition of the company's assets are determined. Methods of analyzing the company's assets, such as horizontal (dynamic) analysis, vertical (structural) analysis, comparative analysis and coefficient analysis, are considered. PJSC ArcelorMittal Kryvyi Rih was chosen as the object of research. The analysis of the dynamics and structure of the composition of the company's assets, analysis of the dynamics and structure of non-current assets of the enterprise, analysis of the dynamics and structure of current assets of the enterprise was carried out. The analysis of the main indicators of the efficiency of using the company's assets, namely liquidity ratios, business activity coefficient, financial stability coefficient, profitability, is carried out. Proposals for improving the financial and economic activities of PJSC ArcelorMittal Kryvyi Rih based on the results of the analysis of its assets in modern business conditions are proposed. The results of the study allow us to conclude that the analysis of the company's assets allows us to assess the efficiency of using tangible and intangible resources of the enterprise, to identify factors that positively or negatively affect the final result of financial and economic activities of the enterprise.

Keywords: analysis, current assets, non-current assets, liquidity, financial activity, business activity, profitability.

Постановка проблеми. Фінансово-господарська діяльність підприємства в сучасних умовах ускладнюється як зовнішніми чинниками, до яких належить економічна нестабільність в країні, спричинена військовою агресією РФ проти України, так і внутрішніми – надлишки запасів, дебіторської заборгованості та висока частка зношеного обладнання. Тому важливого значення набуває дослідження структури активів, які формують майно підприємства, створюють відповідні структури необоротних та оборотних активів залежно до функціональної спрямованості суб'єкта господарювання.

Активи є необхідною умовою функціонування будь-якого підприємства. Для отримання найбільшого економічного ефекту діяльності підприємства, з метою одержання прибутку, виникає необхідність у ретельному вивченні засад аналізу ефективності використання активів підприємства.

Аналіз останніх досліджень і публікацій. Вивченню поняття активів, дослідження їх формування та ефективного їх використання присвятили свої публікації чимало вітчизняних науковців, серед яких: Поддєрьогін А. М., Білик М. Д., Тютюнник Ю. М., Коваленко О. Ю., Камінська І. М., Лучко М. Р., Жук О. С., Яцук О. О., Верланов Ю. Ю., Гайбура Ю. А. та інші. Однак, незважаючи на достатній рівень вивчення, існує ряд теоретичних і практичних аспектів аналізу активів, які потребують необхідності подальшого їх дослідження.

Формулювання цілей статті (постановка завдання). Метою статті є дослідження теоретичних і практичних основ

формування та ефективного використання активів підприємства; розробка напрямів удосконалення фінансово-господарської діяльності ПАТ «АрселорМіттал Кривий Ріг» за результатами аналізу його активів в сучасних умовах господарювання.

Для дослідження обраної проблеми було поставлено ряд завдань, зокрема: розкрити економічну сутність і склад активів підприємства; розглянути методи аналізу активів підприємства; дослідити динаміку та структуру активів підприємства; провести аналіз показників ефективності використання активів підприємства; запропонувати пропозиції щодо поліпшення фінансово-господарської діяльності підприємства.

Виклад основного матеріалу дослідження. Для забезпечення перспективного, а далі безперервного процесу господарської діяльності, підприємство повинно, перш за все, мати у своєму розпорядженні майно. Усі матеріальні та нематеріальні ресурси, якими володіє суб'єкт господарювання, і які мають вартісну оцінку, в практиці називають активами. Отже, активи є тим майном, яке відображається в формі № 1 – «Баланс (Звіт про фінансовий стан)» підприємства.

За допомогою ефективного формування і використання активів, підприємство покращує свою діяльність та підвищує свій економічний потенціал, одержує прибуток.

В сучасній економічній літературі, нормативно-правових актах та господарській практиці застосовуються багато визначень терміну «активи». Найбільш поширеними серед них зазначені в таблиці 1. За даними таблиці 1 можна визначити, що існує безліч підходів

Таблиця 1

Підходи до визначення терміну «активи»

Джерело	Визначення
НП(С)БО 1 "Загальні вимоги до фінансової звітності" [1]	Активи – ресурси, контрольовані підприємством у результаті минулих подій, використання яких, як очікується, приведе до надходження економічних вигод у майбутньому
Камінська І. М., Дорош В. Ю. [2, с. 139]	Активи – це сукупність матеріальних і нематеріальних цінностей підприємства у вартісному виразі, що формуються з власних і позичкових джерел фінансування, систематично поновлюються (відновлюються), обслуговуючи виробничо-господарський процес і забезпечуючи його безперервність, задля досягнення економічних і соціальних вигід
Крупка М. І., Ковалюк О. М., Коваленко В. М. [3, с. 151]	Активи – це майно в матеріальній і нематеріальній формі, придбане підприємством за власні або позичені кошти, що перебувають у його розпорядженні та призначені для використання у фінансово-господарській діяльності з метою отримання економічних і соціальних результатів та прибутку

Джерело: складено авторами на основі [1; 2, с. 139; 3, с. 151]

терміну «активи», кожне визначення, кожен із наведених підходів заслуговує на увагу, але не є універсальними.

Відповідно НП(С)БО 1 «Загальні вимоги до фінансової звітності» [1] активи підприємства поділяють на необоротні та оборотні (рис. 1) [2, с. 140].

Необоротні активи – це сукупність майнових цінностей, що належать підприємству та постійно (багато разів) беруть участь у процесі його господарської та виробничої діяльності, мають схильність до зносу і потребують постійного оновлення [4, с. 75].

Оборотні активи – це матеріальні цінності, які обслуговують виробничий та господарський процес, споживаються протягом одного операційного циклу (річного періоду), не мають повторного використання [4, с. 75].

Методика аналізу активів підприємства являє собою сукупність певних методів, алгоритмів, процедур, що використовуються в визначеній послідовності для досягнення поставленої мети аналізу. Для оцінки використання активів підприємства використовують базові методи їх аналізу: горизонтальний (динамічний); вертикальний (структурний);

порівняльний та коефіцієнтний аналізи. Основними показниками ефективності використання активів підприємства є коефіцієнти: ліквідності; ділової активності; фінансової стійкості; рентабельності.

Об'єктом дослідження обрано ПАТ «АрселорМіттал Кривий Ріг», який є лідером серед найбільших підприємств гірничо-металургійного комплексу України.

Основна інформація щодо стану динаміки та структури активів ПАТ «АрселорМіттал Кривий Ріг» представлена у Формі № 1 «Баланс (Звіт про фінансовий стан)» [5; 6; 7].

Отже, відповідно до даної форми звітності проаналізуємо динаміку складу активів ПАТ «АрселорМіттал Кривий Ріг» за 2020–2022 роки, таблиця 2.

На підставі даних таблиці 2 можна зробити висновок, що сума вартості активів (майно), що є в розпорядженні підприємства, протягом розглянутих років мала дещо неоднозначну динаміку, так у 2021 році збільшилась на 19,8% порівняно з 2020 роком і становила 105800975 тис. грн., у 2022 році – зменшилась на 50,2% порівняно з 2021 роком і склала 52682761 тис. грн.

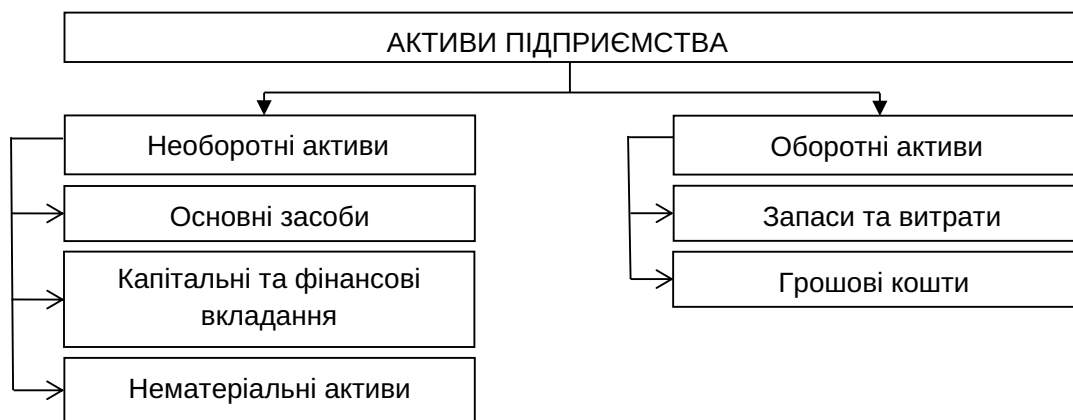


Рис. 1. Склад активів підприємства

Джерело: складено авторами на основі [2, с. 140]

Таблиця 2

Динаміка складу активів ПАТ «АрселорМіттал Кривий Ріг» за 2020–2022 роки

Показники	2020 рік	2021 рік	2022 рік	Відхилення			
				2021/2020		2022/2021	
	тис. грн.	тис. грн.	тис. грн.	тис. грн.	%	тис. грн.	%
Необоротні активи	58303758	60187446	22979342	1883688	3,2	-37208104	-61,8
Оборотні активи	30045798	45613529	29703419	15567731	51,8	-15910110	-34,9
Баланс активів	88349556	105800975	52682761	17451419	19,8	-53118214	-50,2

Джерело: складено авторами на основі [5; 6; 7]

Вартість необоротних активів у 2021 році зросла на 3,2% у порівнянні з 2020 роком, у 2022 році зменшилась на 61,8% у порівнянні з 2021 роком і склала на кінець періоду 22979342 тис. грн.

Величина оборотних активів у 2021 році в порівнянні з 2020 роком зросла на 51,8%, у 2022 році – зменшилась на 34,9% у порівнянні з 2021 роком і дорівнювала 29703419 тис. грн. (рис. 2).

В таблиці 3 наведено аналіз структури складу активів ПАТ «АрселорМіттал Кривий Ріг» за 2020–2022 роки. За даними таблиці 3, можна визначити, що питому частку у складі структури активів підприємства займають необоротні активи, але за досліджуваний період, як бачимо, мали тенденцію їх зменшення: у 2020 році – 66%, у 2021 році – 56,9%, у 2022 році – 43,6%. Частка оборотних активів у складі структури активів підприємства за досліджуваний період мали тенденцію на зростання: у 2020 році – 34%, у 2021 році – 43,1%, у 2022 році – 56,4% (рис. 3).

Проведемо детальний аналіз динаміки та структури необоротних активів ПАТ «АрселорМіттал Кривий Ріг» за 2020–2022 роки (таблиця 4). На основі даних таблиці 4 можна зробити висновок, що протягом досліджуваного періоду вартість нематеріальних

активів мала тенденцію на зменшення, у 2021 році – на 8,5% порівняно з 2020 роком, у 2022 році зменшилась на 69,6% порівняно з 2021 роком і становила 105935 тис. грн. Це негативний фактор, який свідчить про припинення ведення підприємством інноваційної стратегії.

Незавершені капітальні інвестиції у 2021 році зросли на 33,2% у порівнянні з 2020 роком, у 2022 році сума зменшилась на 50,9% у порівнянні з 2021 роком і становила 3875963 тис. грн.

Основні засоби протягом трьох років мали тенденцію на зменшення, у 2021 році зменшились на 0,1% у порівнянні з 2020 роком, у 2022 році зменшились на 63,4% у порівнянні з 2021 роком і становили 18996729 тис. грн.

Сума активів від інвестиційної нерухомості зменшилась, у 2021 році – на 9,1% у порівнянні з 2020 роком, у 2022 році – на 70,1% у порівнянні з 2021 роком і становила на кінець періоду 715 тис. грн.

Питому вагу у складі необоротних активів підприємства займають основні засоби, так у 2020 році їх частка склала 89,2% від загальної суми необоротних активів, у 2021 році – склала 86,35%, у 2022 році – склала 82,7% від загальної суми необоротних активів (рис. 4).

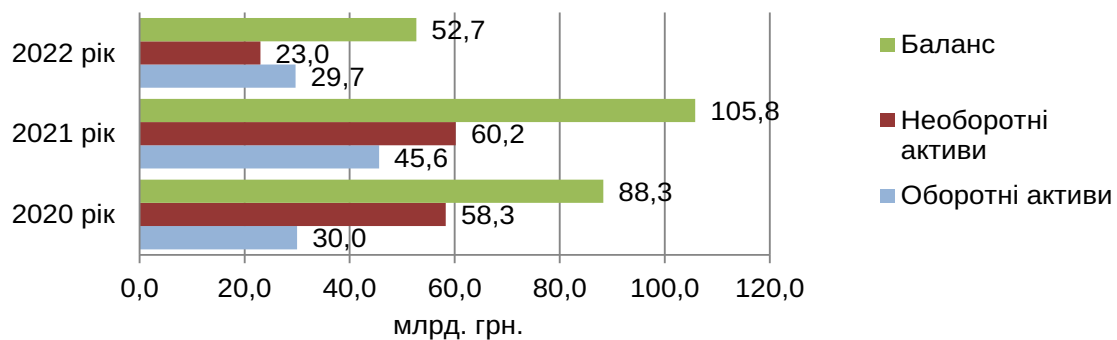


Рис. 2. Динаміка складу активів ПАТ «АрселорМіттал Кривий Ріг» за 2020–2022 роки

Джерело: складено авторами на основі [5; 6; 7]

Таблиця 3
Структура складу активів ПАТ «АрселорМіттал Кривий Ріг» за 2020–2022 роки

Показники	2020 рік		2021 рік		2022 рік		Відхилення	
	тис. грн.	%	тис. грн.	%	тис. грн.	%	2021/2020	2022/2021
							%	%
Необоротні активи	58303758	66	60187446	56,9	22979342	43,6	-9,1	-13,3
Оборотні активи	30045798	34	45613529	43,1	29703419	56,4	9,1	13,3
Баланс активів	88349556	100	105800975	100	52682761	100	0	0

Джерело: складено авторами на основі [5; 6; 7]

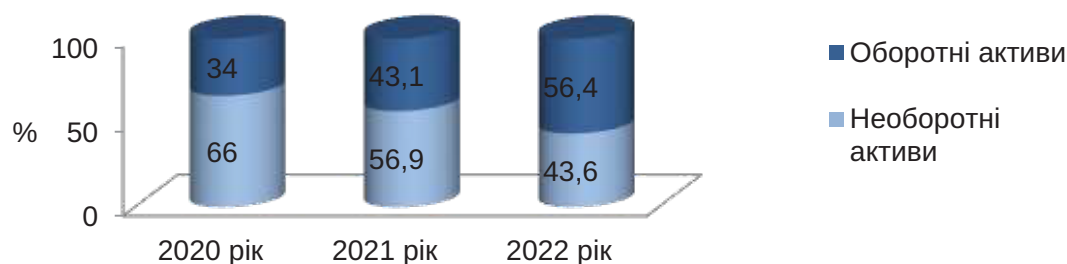


Рис. 3. Структура складу активів ПАТ «АрселорМіттал Кривий Ріг» за 2020–2022 роки

Джерело: складено авторами на основі [5; 6; 7]

Таблиця 4

Динаміка та структура необоротних активів ПАТ «АрселорМіттал Кривий Ріг» за 2020–2022 роки

Показники	2020 рік		2021 рік		2022 рік		Відхилення			
	тис. грн.	%	тис. грн.	%	тис. грн.	%	2021/2020		2022/2021	
							тис. грн.	%	тис. грн.	%
Нематеріальні активи	380583	0,7	348344	0,6	105935	0,5	-32239	-8,5	-242409	-69,6
Незавершені капітальні інвестиції	5924460	10,2	7891253	13,1	3875963	16,9	1966793	33,2	-4015290	-50,9
Основні засоби	51996100	89,2	51945454	86,3	18996729	82,7	-50646	-0,1	-32948725	-63,4
Інвестиційна нерухомість	2635	0	2395	0	715	0	-240	-9,1	-1680	-70,1
Всього необоротні активи	58303758	100	60187446	100	22979342	100	1883688	3,2	-37208104	-61,8

Джерело: складено авторами на основі [5; 6; 7]

Проведемо аналіз динаміки та структури оборотних активів підприємства (таблиця 5). За даними таблиці 5 можна визначити, що за досліджуваний період вартість запасів підприємства у 2021 році зросла на 94,9% порівняно з 2020 роком, у 2022 році – зменшилась на 3,3% порівняно з 2021 роком і становила на кінець періоду 14021719 тис. грн. Це свідчить про те, що підприємство зменшило обсяг виробництва продукції.

Дебіторська заборгованість за продукцію, товари, роботи у 2021 році зросла на 34,8% у порівнянні з 2020 роком, у 2022 році зменшилась на 71% у порівнянні з 2021 роком і становила 7486969 тис. грн. Скорочення дебіторської заборгованості може бути результатом виникнення скорочення господарської

діяльності та зменшення клієнтської бази підприємства.

Дебіторська заборгованість за розрахунками за виданими авансами у 2021 році зросла на 9,5% у порівнянні з 2020 роком, у 2022 році зменшилась на 43% у порівнянні з 2021 роком і становила 157981 тис. грн.

Дебіторська заборгованість за розрахунками з бюджетом протягом трьох років мала тенденцію зростання, у 2021 році зросла на 72% у порівнянні з 2020 роком, у 2022 році – на 95,7% і становила на кінець періоду 6515960 тис. грн.

Інша поточна дебіторська заборгованість у 2021 році зменшилась на 27,6% у порівнянні з 2020 роком, у 2022 році зросла на 8,7% у порівнянні з 2021 роком і становила

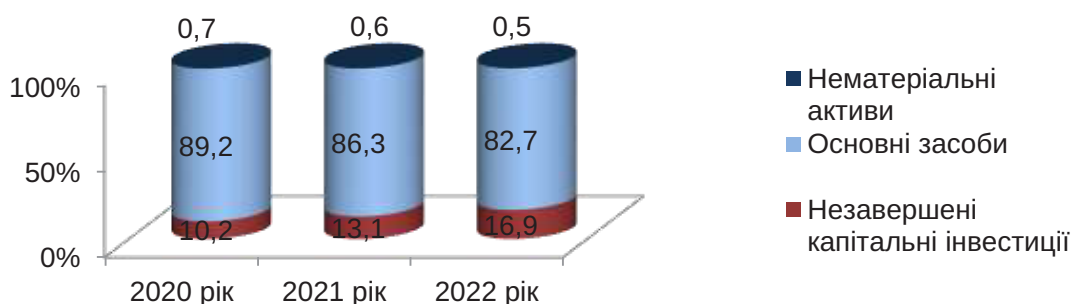


Рис. 4. Структура необоротних активів ПАТ «АрселорМіттал Кривий Ріг» за 2020–2022 роки

Джерело: складено авторами на основі [5; 6; 7]

241050 тис. грн. Така тенденція змінення дебіторської заборгованості оцінюється негативно, оскільки збільшення обсягу коштів, які вилучались із обороту підприємства, можуть бути причиною погіршення платоспроможності підприємства.

Грошові кошти та їх еквіваленти у 2021 році зросли на 58,5% у порівнянні з 2020 роком, у 2022 році зменшились на 30,6% у порівнянні з 2021 роком і становили 954053 тис. грн. Ця динаміка оцінюється негативно, оскільки гроші та їх еквіваленти є наймобільнішими активами підприємства, отже можуть виникнути труднощі із здійсненням розрахунків для покриття всіх першочергових платежів.

Інші оборотні активи у 2021 році зросли на 5,3% у порівнянні з 2020 роком, у 2022 році зросли на 203,1% у порівнянні з 2021 роком і становили на кінець періоду 325687 тис. грн.

За досліджуваний період питому вагу у структурі оборотних активів підприємства займає дебіторської заборгованості за продукцію, товари, роботи, послуги: у 2020 році їх частка від загальної суми оборотних активів складала 63,7%, у 2021 році – 56,6%, у 2022 році – 25,2%.

Частка дебіторської заборгованості за розрахунками з бюджетом в структурі оборотних активів підприємства збільшилась, у 2020 році – склала 6,4%, у 2021 році – склала 7,3%, у 2022 році – склала 21,9%.

Частка запасів готової продукції в структурі оборотних активів підприємства мала тенденцію на збільшення, у 2020 році – склала 24,8%, у 2021 році – склала 31,8%, у 2022 році – склала 47,2%.

Отже, серед трьох досліджуваних років, структура оборотних активів у 2021 році була найбільш сприятливою для забезпечення прибутковості, тому ПАТ «АрселорМіттал Кривий Ріг» у цьому році мало найбільші прибутки.

Заключним етапом аналізу активів ПАТ «АрселорМіттал Кривий Ріг» є комплексна їх оцінка на основі коефіцієнтного аналізу, яка включає: показники ліквідності; показники ділової активності; показники фінансової стійкості; показники рентабельності (таблиця 6).

Аналіз основних показників ефективності використання активів показав, що в цілому підприємство мало задовільний рівень ліквідності, тобто підприємство мало можливість вчасно виконувати свої короткострокові платіжні зобов'язання за рахунок поточних активів. Скорочення рівня показників фінансової діяльності та рентабельності ПАТ «АрселорМіттал Кривий Ріг» на кінець досліджуваного періоду призвело до того, що всі матеріальні та фінансові ресурси в основному були спрямовані на забезпечення поточних потреб, таких як продовження виробничого процесу збережених потужностей, виробництва продукції та оплати праці працівникам.

Для підвищення ефективності використання активів та удосконалення фінансово-господарської діяльності підприємства, можна запропонувати наступні пропозиції:

- поліпшувати технічний стан основних засобів підприємства шляхом заміни та модернізації застарілого обладнання;
- перетворювати в грошову форму матеріальні активи шляхом здавання в оренду основних фондів, які не повною мірою використовуються у робочому процесі [8, с. 187];
- підвищувати фондодіддачу основних засобів підприємства шляхом прискорення оборотності активів у цілому та окремих їх елементів [9, с. 360];
- проводити постійний контроль за розміром активів, які швидко трансформуються на грошові кошти;
- регулярно контролювати залишки запасів підприємства шляхом їх реаліза-

Таблиця 5

**Динаміка та структура оборотних активів ПАТ «АрселорМіттал Кривий Ріг»
за 2020–2022 роки**

Показники	2020 рік		2021 рік		2022 рік		Відхилення			
							2021/2020		2022/2021	
	тис. грн.	%	тис. грн.	%	тис. грн.	%	тис. грн.	%	тис. грн.	%
Запаси	7438127	24,8	14495239	31,8	14021719	47,2	7057112	94,9	-473520	-3,3
Дебіторська заборгованість за продукцію, товари, роботи, послуги	19143229	63,7	25804212	56,6	7486969	25,2	6660683	34,8	-18317243	-71
Дебіторська заборгованість за розрахунками за виданими авансами	253113	0,8	277089	0,6	157981	0,5	23976	9,5	-119108	-43
Дебіторська заборгованість за розрахунками з бюджетом	1935478	6,4	3328865	7,3	6515960	21,9	1393387	72	3187095	95,7
Інша поточна дебіторська заборгованість	306075	1	221747	0,5	241050	0,8	-84328	-28	19303	8,7
Гроші та їх еквіваленти	867691	2,9	1374859	3	954053	3,2	507168	58,5	-420806	-30,6
Витрати майбутніх періодів	0	0	4061	0	0	0	4061	0	-4061	0
Інші оборотні активи	102085	0,3	107457	0,2	325687	1,1	5372	5,3	218230	203,1
Всього оборотні активи	30045798	100	45613529	100	29703419	100	15567731	51,8	-15910110	-34,9

Джерело: складено авторами на основі [5; 6; 7]

ції та обмеження обсягів його придбання і збереження;

- проводити реструктуризації дебіторської заборгованості шляхом аналізу платоспроможності дебіторів;

- підвищення рентабельності підприємства шляхом використання вільних залишків грошових активів;

- розробка планів і заходів щодо можливості виникнення кризових ситуацій та забезпечення їх виконання [10, с. 261].

Висновки. Отже, на основі проведеного аналізу складу, динаміки та структури активів ПАТ «АрселорМіттал Кривий Ріг» за 2020–2022 роки, можна визначити, що за досліджуваний періоду спостерігається

Таблиця 6

**Аналіз показників ефективності використання активів
ПАТ «АрселорМіттал Кривий Ріг» за 2020–2022 роки**

Показники	2020 рік	2021 рік	2022 рік	Відхилення	
				2021/2020	2022/2021
Коефіцієнт поточної ліквідності	1,68	2,08	1,61	0,4	-0,47
Коефіцієнт швидкої ліквідності	1,26	1,42	0,85	0,16	-0,57
Коефіцієнт абсолютної ліквідності	0,05	0,06	0,05	0,01	-0,01
Коефіцієнт ділової активності	0,68	1,12	0,55	0,44	-0,57
Коефіцієнт оборотності оборотних активів	1,89	2,89	1,16	1	-1,73
Коефіцієнт оборотності запасів	6,76	6,79	3,91	0,03	-2,88
Коефіцієнт автономії	0,69	0,72	0,54	0,03	-0,18
Коефіцієнт фінансової стійкості	0,79	0,79	0,65	0	-0,14
Рентабельність активів	0,79	25,97	-61,85	25,18	-87,82
Рентабельність необоротних активів	1,25	42,56	-117,86	41,31	-160,42
Рентабельність оборотних активів	1,22	36,7	-93,56	35,48	-130,26

Джерело: складено авторами на основі [5; 6; 7]

деформація структури вартості балансу активів підприємства. Основною причиною такої негативної тенденції є зменшення на 37208104 тис. грн. корисності своїх необоротних активів, зменшення грошових оборотних коштів на 15910110 тис. грн., необхідних для забезпечення поточного виробництва, збільшення дебіторської заборгованості за розрахунками з бюджетом на 3187095 тис. грн. внаслідок негативних змін у економічному середовищі, спричинених російською військовою агресією проти України. В умовах повномасштабної війни у 2022 році рівень завантаження виробничих потужностей ПАТ «АрселорМіттал Кривий Ріг» не переви-

щував 20–25%. Незважаючи на це, підприємство зберегло свої матеріальні та фінансові ресурси, зберегло свій трудовий колектив та продовжує свою діяльність на безперервній основі [11]. Головним планом підприємства стало продовжити роботу в умовах постійного ризику ракетних атак, логістичних обмежень та нестачі енергоресурсів.

Результати дослідження дають можливість зробити висновки, що аналіз активів дає змогу оцінити ефективність використання матеріальних та нематеріальних ресурсів підприємства, виявити фактори, які позитивно або негативно впливають на кінцевий результат фінансово-господарської діяльності підприємства.

СПИСОК ВИКОРИСТАНИХ ДЖЕРЕЛ:

1. Національне положення (стандарт) бухгалтерського обліку 1 «Загальні вимоги до фінансової звітності»: затверджено Наказом Міністерства фінансів України від 07.02.2013 № 73, зі змінами та доповненнями. URL: <https://zakon.rada.gov.ua/laws/show/z0336-13#Text> (дата звернення: 25.04.2024).
2. Камінська І. М., Дорош В. Ю. Активи підприємства: морфологічний аналіз категорії, склад та класифікація. *Економічний форум*. 2019. № 3. С. 136–143. URL: http://e-forum.intu.edu.ua/index.php/ekonomichnyy_forum/article/view/65/59 (дата звернення: 25.04.2024).
3. Фінансовий менеджмент: підручник/ за ред. д-ра екон. наук, проф. Крупки М. І. Львів : ЛНУ імені Івана Франка, 2019. 400 с.
4. Шевченко Н. В., Мельник С. І. Фінансовий менеджмент: навчальний посібник у схемах і таблицях. Львів : Львівський державний університет внутрішніх справ, 2022. 224с.
5. Фінансова звітність ПАТ «АрселорМіттал Кривий Ріг». Результати за 2020 рік. URL: https://clarity-project.info/edr/24432974/finances?current_year=2020 (дата звернення: 25.04.2024).
6. Фінансова звітність ПАТ «АрселорМіттал Кривий Ріг». Результати за 2021 рік. URL: https://clarity-project.info/edr/24432974/finances?current_year=2021 (дата звернення: 25.04.2024).

7. Фінансова звітність ПАТ «АрселорМіттал Кривий Ріг». Результати за 2022 рік. URL: https://clarity-project.info/edr/24432974/finances?current_year=2022 (дата звернення: 25.04.2024).
8. Ладунка І. С. Шляхи покращення фінансового стану підприємства в сучасних економічних умовах. *Економіка і суспільство*. 2016. № 5. С. 185–188. URL: https://economyandsociety.in.ua/journals/5_ukr/33.pdf (дата звернення: 25.04.2024).
9. Шаманська О. І. Вдосконалення системи управління активами підприємства. *Глобальні та національні проблеми економіки*. 2017. № 20. С. 357–361. URL: <http://global-national.in.ua/archive/20-2017/71.pdf> (дата звернення: 25.04.2024).
10. Зайцев О. В. Аналіз та напрями поліпшення фінансового стану підприємств України. *Інфраструктура ринку*. 2019. № 28. С. 255–262. URL: http://www.market-infr.od.ua/journals/2019/28_2019_ukr/40.pdf (дата звернення: 25.04.2024).
11. «АрселорМіттал Кривий Ріг» розкриває фінансові показники за 2022 рік. Газета Металург. URL: <https://metalurg.online/ofitsiyno/arcelormittal-kryvyu-rih-rozkryvaie-finansovi-pokaznyky-za-2022-rik> (дата звернення: 25.04.2024).

REFERENCES:

1. Ministerstvo finansiv Ukrainy (2013) Natsionalne polozhennia (standart) bukhhalterskoho obliku 1 «Zahalni vymohy do finansovoi zvitnosti» [National Regulation (Standard) of Accounting 1 «General requirements for financial reporting»]. Available at: <https://zakon.rada.gov.ua/laws/show/z0336-13#Text> (accessed April 25, 2024)
2. Kaminska I. M., Dorosh V. Yu. (2019) Aktyvy pidpriemstva: morfolohichni analiz katehorii, sklad ta klasifikatsiia [Assets of an enterprise: morphological analysis of category, composition and classification]. *Ekonomichnyi forum*, no. 3, pp. 136–143. Available at: http://e-forum.lntu.edu.ua/index.php/ekonomichnyy_forum/article/view/65/59 (accessed April 25, 2024)
3. Krupka M. I. (2019) Finansovyi menedzhment: pidruchnyk [Financial Management: textbook]. Lviv: LNU imeni Ivana Franka, 400 p. (in Ukrainian)
4. Shevchenko N. V., Melnyk S. I. (2022) Finansovyi menedzhment: navchalnyi posibnyk u skhemakh i tablyt-siakh [Financial Management: study guide in diagrams and tables]. Lviv: Lvivskiy derzhavnyi universytet vnutrish-nikh sprav, 224 p. (in Ukrainian)
5. Finansova zvitnist PAT «ArselorMittal Kryvyi Rih». Rezultaty za 2020 rik [Financial statements of PJSC ArcelorMittal Kryvyi Rih. Results for 2020]. Available at: https://clarity-project.info/edr/24432974/finances?current_year=2020 (accessed April 25, 2024)
6. Finansova zvitnist PAT «ArselorMittal Kryvyi Rih». Rezultaty za 2021 rik [Financial statements of PJSC ArcelorMittal Kryvyi Rih. Results for 2021]. Available at: https://clarity-project.info/edr/24432974/finances?current_year=2021 (accessed April 25, 2024)
7. Finansova zvitnist PAT «ArselorMittal Kryvyi Rih». Rezultaty za 2022 rik [Financial statements of PJSC ArcelorMittal Kryvyi Rih. Results for 2022]. Available at: https://clarity-project.info/edr/24432974/finances?current_year=2022 (accessed April 25, 2024)
8. Ladunka I. S. (2016) Shliakhy pokrashchennia finansovoho stanu pidpriemstva v suchasnykh ekonomichnykh umovakh [Ways to improve the financial condition of businesses in today's economy]. *Ekonomika i suspilstvo*, no. 5, pp. 185–188. Available at: https://economyandsociety.in.ua/journals/5_ukr/33.pdf (accessed April 25, 2024)
9. Shamanska O. I. (2017) Vdoskonalennia systemy upravlinnia aktyvamy pidpriemstva [Improvement of the system of management of activities of the enterprise]. *Hlobalni ta natsionalni problemy ekonomiky*, no. 20, pp. 357–361. Available at: <http://global-national.in.ua/archive/20-2017/71.pdf> (accessed April 25, 2024)
10. Zaitsev O.V. (2019) Analiz ta napriamy polipshennia finansovoho stanu pidpriemstv Ukrainy [Analysis and Directions for Improvement of the Financial State Enterprises of Ukraine]. *Infrastruktura rynku*, no. 28, pp. 255–262. Available at: http://www.market-infr.od.ua/journals/2019/28_2019_ukr/40.pdf (accessed April 25, 2024)
11. «ArselorMittal Kryvyi Rih» rozkryvaie finansovi pokaznyky za 2022 rik. Hazeta Metalurh [ArcelorMittal Kryvyi Rih discloses financial indicators for 2022. Newspaper Metallurg]. Available at: <https://metalurg.online/ofitsiyno/arcelormittal-kryvyu-rih-rozkryvaie-finansovi-pokaznyky-za-2022-rik> (accessed April 25, 2024)